



Rémunération totale

Régime de retraite | Avantages sociaux | Rémunération et primes | Santé et mieux-être



Le mythe de la meilleure date de départ à la retraite

Le présent article s'adresse aux participants du volet à prestations déterminées du Régime.

Les employés se demandent souvent quelle est la date optimale pour partir à la retraite. La vérité, c'est que c'est un mythe.

La date de votre départ à la retraite dépend entièrement de vous et de votre situation personnelle. Avant de prendre cette décision importante, tenez compte des faits suivants concernant vos prestations de retraite.

Pension immédiate non réduite. Vous avez droit à une pension immédiate non réduite lorsque vous atteignez l'âge ouvrant droit à pension. Pour les employés représentés par le Syndicat des travailleurs et travailleuses des postes – Exploitation postale urbaine (STTP-EPU) et les factrices et facteurs ruraux et suburbains (STTP-FFRS) dont la participation au Régime a commencé le 21 décembre 2012 ou après, l'âge ouvrant droit à pension s'applique dès 65 ans avec au moins 2 ans de

service admissible, ou dès 60 ans avec au moins 30 ans de service admissible. Pour les autres participants au Régime, l'âge ouvrant droit à pension s'applique dès 60 ans avec au moins 2 ans de service admissible, ou dès 55 ans avec au moins 30 ans de service admissible. Si vous n'avez pas atteint l'âge ouvrant droit à pension au moment de la cessation de votre emploi, vous pourriez être admissible à l'une des prestations de retraite suivantes : une pension réduite, une pension différée ou la valeur actualisée de votre pension.

Service. Le service admissible vous aide à déterminer quand partir à la retraite, tandis que le service ouvrant droit à pension vous indique le montant que vous recevrez. Avant l'atteinte des 35 ans maximums de service admissible, chaque journée de travail augmente la valeur de votre service admissible et de votre service ouvrant droit à pension.

(suite à la page 2)

DANS CE NUMÉRO

- 2 Nouveau fournisseur pour le volet à CD
- 2 La date limite pour les chèques est le 15 décembre
- 2 Résultats de l'élection du Conseil consultatif des pensions
- 3 Résultats des placements du volet à CD
- 4 Résultats des placements du volet à PD

ENVOYEZ-NOUS VOS COMMENTAIRES

Avez-vous un sujet en tête pour notre prochain bulletin *Parlons régime de retraite*? Envoyez vos commentaires par écrit à pension.services@postescanada.ca ou SERVICE DES PENSIONS DE POSTES CANADA 2701, PROMENADE RIVERSIDE, BUREAU N0660 OTTAWA ON K1A 0B1

Remarque : Dans cette publication, le nom « Régime » renvoie au Régime de pension agréé de la Société canadienne des postes, l'abréviation « PD » renvoie au volet à prestations déterminées et l'abréviation « CD » au volet à cotisations déterminées. **Avis :** Le texte officiel du Régime détermine vos prestations payables du Régime et est la référence ultime en cas de dispute. Pour obtenir d'autres renseignements, consultez le site Web www.retraitescp.com.

Peu importe la date à laquelle vous décidez de partir à la retraite, votre pension sera calculée en fonction de cette date : vous recevrez en effet un montant de pension calculé au prorata pour les jours de ce mois où vous serez à la retraite.

Par exemple, si Julie prend sa retraite le 15 novembre, sa première prestation de retraite sera calculée au prorata pour 16 jours, pour les journées du 15 au 30 novembre inclusivement.

Congés annuels et congés pour raisons personnelles. Ils sont calculés au prorata en fonction du nombre de mois au cours de l'année où vous avez droit à une rémunération pour au moins 10 jours. Si vous avez utilisé plus de congés que ceux auxquels vous avez droit, la valeur des congés pris en trop sera recouvrée. Les rajustements seront faits au besoin sur votre dernière paie.

Indexation. Chaque année, en janvier, votre pension est indexée par un pourcentage qui reflète l'augmentation moyenne de l'indice des prix à la consommation (IPC), calculé du 1^{er} octobre au 30 septembre de l'année précédente. La première indexation après le départ à la retraite sera calculée au prorata, selon le nombre de mois entiers suivant le mois de votre départ à la retraite. Dans le cas de Julie, sa première indexation ne tient compte que du mois de décembre, puisqu'elle part à la retraite en novembre. L'indexation est ensuite appliquée pour l'année entière.

Le choix d'une date de départ à la retraite est une décision personnelle. Recueillez de l'information sur votre situation, familiarisez-vous avec les prestations du Régime et tirez profit des outils de planification de la retraite offerts.

Obtenez un aperçu de votre possible revenu de pension avec **Votre relevé personnel de prestations de retraite**, envoyé à votre domicile en avril. Vous y trouverez vos prestations de retraite accumulées en date du 31 décembre de l'année précédente, une estimation de votre revenu de retraite projeté à la date la plus rapprochée à laquelle vous avez droit à une pension non réduite et d'autres renseignements importants sur le Régime.

La participation aux **webinaires de préretraite** se fait sur invitation seulement. Si vous êtes à moins de 10 ans d'une pension non réduite, vous recevrez une invitation pour assister à un webinaire. Il s'agit d'une séance d'information enregistrée dirigée par un expert indépendant en matière de planification de la retraite qui vise à vous aider à mieux comprendre le Régime de retraite de Postes Canada.

Visitez le site **retraitescp.com** > Prestation déterminée (PD) > Retraite pour trouver les ressources à votre disposition pour la planification de la retraite, y compris le calculateur des prestations de retraite.

Nouveau fournisseur pour le volet à CD



Le 1^{er} septembre 2021, la Canada Vie est devenue le nouveau fournisseur de services pour le volet à cotisations déterminées du Régime de retraite, y compris le régime d'épargne volontaire (REV).

En tant qu'employeur de choix, nous cherchons toujours des façons d'améliorer notre régime de rémunération globale. Étant donné que le volet à CD du Régime a connu une croissance importante depuis sa création en 2010, nous avons voulu proposer une offre plus attrayante aux participants au volet à CD.

Ce changement de fournisseur de services entraîne une réduction des frais de gestion des placements pour vous afin que vos épargnes à la retraite puissent croître plus rapidement. Comme Canada Vie est aussi notre fournisseur de soins de santé, vous avez aussi accès à un guichet unique pour vos deux régimes par l'entremise du portail Web intégré Ma Canada Vie au travail et du numéro de téléphone sans frais : 1 866 716-1313.

En octobre, vous avez reçu un relevé du solde de fermeture de la Sun Life et un

relevé du solde d'ouverture de Canada Vie pour confirmer votre transfert de compte.

Si vous ne l'avez pas déjà fait, inscrivez-vous en ligne sur le site Web **macanadavieautravail.ca** pour tirer pleinement parti des nouveaux outils et des caractéristiques de votre nouveau fournisseur de services.

Visitez le **retraitescp.com** pour en savoir plus.

Participants au volet à PD Reçu aux fins fiscales de 2021 : la date limite pour les chèques est le 15 décembre

Si vous désirez faire un paiement en faveur de votre congé non payé ou souhaitez que le solde de votre service accompagné d'option figure à votre reçu aux fins fiscales de 2021, veuillez envoyer votre chèque au plus tard le 15 décembre. Si votre chèque n'est pas consigné au Centre du régime de retraite d'ici cette date, vous ne recevrez pas de reçu aux fins fiscales pour 2021. Il sera porté à votre reçu officiel de 2022.

Résultats de l'élection du Conseil consultatif des pensions (CCP) de 2021

- Félicitations à **Jaye Poirier**, représentante élue des employés cadres et exempts du Régime.
- Félicitations à **Raymond Tsang**, représentant élu de tous les participants actifs au Régime.

Résultats de l'élection du groupe de travail pour les communications et consultations (C et C) de 2021

- Félicitations à **Sarah Lyall**, représentante élue de tous les employés cadres et exempts du volet prestation déterminée du Régime.

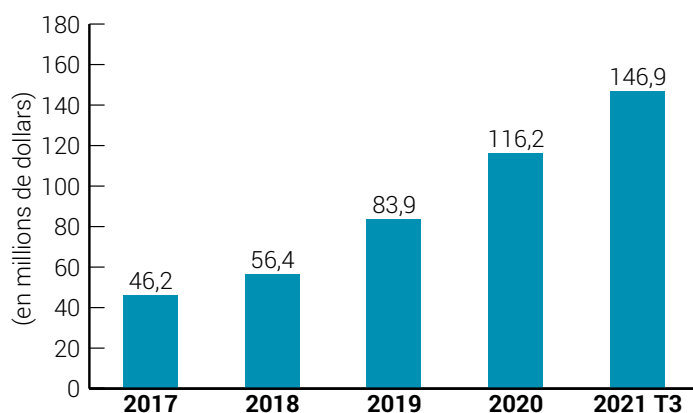
Rendement des placements au 30 septembre 2021

Conjoncture du marché

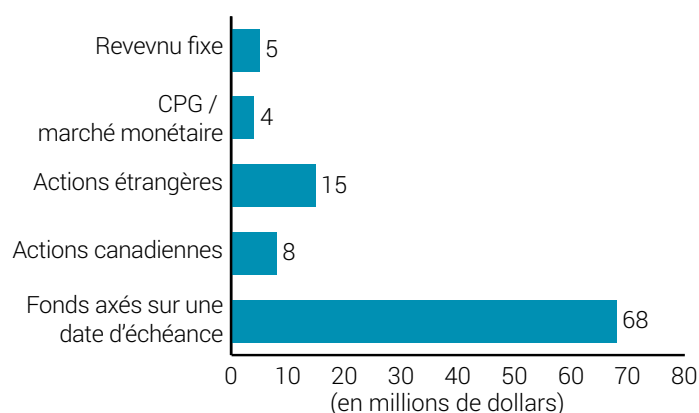
Dans le cadre du Régime, les titres de créance privés ont enregistré le meilleur rendement au troisième trimestre soit, 16,72 %. Dans le cadre du marché, l'indice composé S&P/TSX a progressé de 0,17 %. L'indice S&P 500 a progressé de 2,90 %. L'indice MSCI EAO a progressé de 1,85 %. L'indice obligataire universel FTSE Canada a connu une baisse de 0,51 %. Le tableau suivant fait état du rendement de la caisse du Régime (pourcentage de rendement).

Catégorie d'actif	Valeur de marché (en millions de dollars)	2021 T3 (%)	2021 Cumul (%)	2020 % annuel	2019 % annuel	2018 % annuel	2017 % annuel
Revenu fixe							
Fonds indiciel d'obligations canadiennes GPTD	7 815	-0,5	-4,1	-3,6	7,3	0,6	-0,1
CPG / marché monétaire							
Marché monétaire Mackenzie	3 414	0,1	0,2	0,2	0,7	1,1	1,1
Sun Life – CPG de 5 ans	1 891	s.o.	s.o.	s.o.	s.o.	s.o.	s.o.
Actions							
Fonds indiciel actions É.-U. BlackRock	10 597	2,9	15,2	23,3	9,7	15,8	17,8
Actions canadiennes CC&L	4 908	0,9	18,6	31,1	2,0	12,8	9,7
Actions mondiales MFS	7 284	1,8	10,8	18,5	12,1	7,6	21,8
Actions internationales MFS	4 283	2,1	7,8	17,6	7,8	9,6	23,9
Fonds indiciel d'obligations canadiennes GPTD	6 857	0,2	17,5	28,0	3,9	10,4	11,0
Fonds axés sur une date d'échéance							
Fonds indiciel LifePath® 2020 BlackRock	1 194	0,2	2,5	6,5	5,5	6,8	5,9
Fonds indiciel LifePath® 2025 BlackRock	9 885	0,3	4,1	9,1	5,6	7,7	7,3
Fonds indiciel LifePath® 2030 BlackRock	12 501	0,5	5,9	12,1	5,5	8,5	8,5
Fonds indiciel LifePath® 2035 BlackRock	16 165	0,6	7,8	15,1	5,6	9,2	9,8
Fonds indiciel LifePath® 2040 BlackRock	17 672	0,8	9,6	18,0	5,5	10,0	11,0
Fonds indiciel LifePath® 2045 BlackRock	17 266	0,9	11,1	20,4	5,6	10,6	12,0
Fonds indiciel LifePath® 2050 BlackRock	14 990	0,9	12,0	21,9	5,6	11,0	12,4
Fonds indiciel LifePath® 2055 BlackRock	6 678	0,9	12,1	22,1	5,5	11,0	12,5
Fonds indiciel LifePath® 2060 BlackRock	1 033	0,9	12,1	22,0	s.o.	s.o.	s.o.
Fonds indiciel LifePath® retraite BlackRock	2 489	0,2	2,5	6,5	5,5	6,1	4,4
Total de la valeur de marché¹	146 922						

Actifs de placement



Composition de l'actif



1. Les totaux peuvent ne pas correspondre à la somme des chiffres en raison de l'arrondissement.

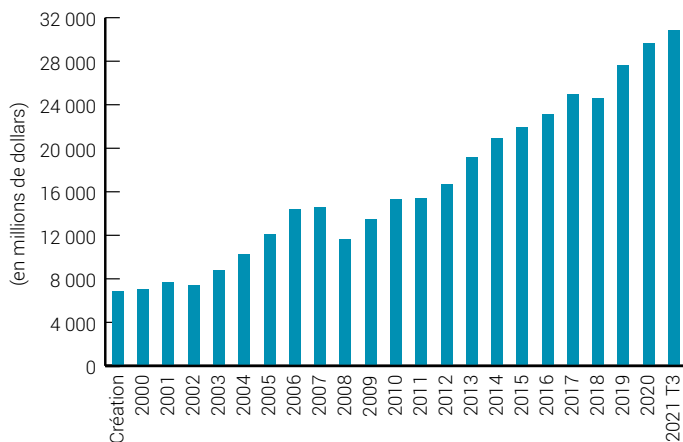
Rendement des placements du 1^{er} juillet au 30 septembre 2021

Conjoncture du marché

Dans le cadre du Régime, les titres de créance privés ont enregistré le meilleur rendement au troisième trimestre soit, 16,72 %. Dans le cadre du marché, l'indice composé S&P/TSX a progressé de 0,17 %. L'indice S&P 500 a progressé de 2,90 %. L'indice MSCI EAO a progressé de 1,85 %. L'indice obligataire universel FTSE Canada a connu une baisse de 0,51 %. Le tableau suivant fait état du rendement de la caisse du Régime (pourcentage de rendement).

Catégorie d'actif	Valeur de marché (en millions de dollars)	2021 T3 (%)	2021 Cumul (%)	2020 % annuel	2019 % annuel	2018 % annuel	2017 % annuel	2016 % annuel
Revenu fixe								
Encaisse et placements à court terme	158,4	0,0	-0,2	0,4	1,6	1,3	0,7	0,7
Obligations	13 168,9	-0,7	-5,2	11,3	10,3	0,5	3,4	3,2
Actions								
Actions canadiennes	3 794,4	1,0	19,7	1,6	20,4	-8,3	9,3	21,5
Actions américaines	3 232,9	2,7	15,5	15,4	23,9	3,0	14,1	6,3
Actions internationales	3 920,7	-1,0	4,9	10,8	17,1	-8,1	25,4	3,7
Biens immobiliers, actions de sociétés à capital fermé et infrastructure	6 576,4	8,1	16,4	7,4	11,8	17,4	13,1	10,0
Couverture de change	-6,3							
Total (du Régime de pension agréé)¹	30 845,5	1,48	5,74	9,43	14,69	0,89	10,42	7,93
Indice de référence		0,20	3,24	10,25	15,79	-1,94	8,59	6,72

Placements (points saillants)

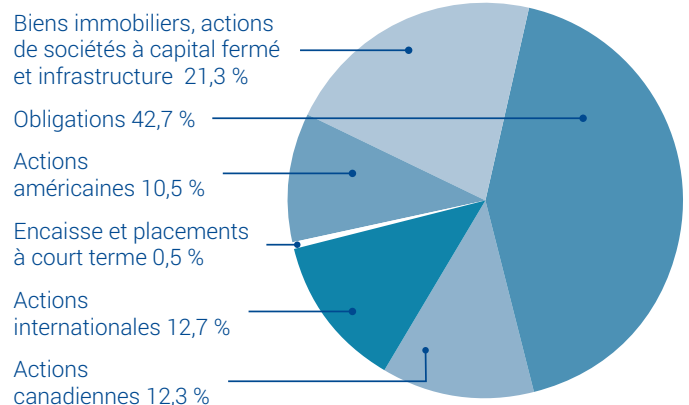


- Le rendement de la caisse au troisième trimestre était de 1,48 %.
- Au 30 septembre 2021, la caisse détenait un actif de 30,8 milliards de dollars.
- La caisse a enregistré des sorties d'argent nettes de 190,7 millions de dollars au troisième trimestre.
- Nous avons ajouté 2,5 millions de dollars à la dette privée, 300 millions de dollars aux actions internationales et 56,6 millions de dollars à la couverture de change.
- Nous avons retiré 250 millions de dollars des actions canadiennes, 150 millions de dollars des actions américaines, 102,1 millions de dollars de l'immobilier, 43,5 millions de dollars des titres de créance privés et 4,2 millions de dollars des infrastructures.

Composition de l'actif (points saillants)

- Au 30 septembre 2021, 56,8 % de l'actif était investi en actions et placements non traditionnels par rapport à la composition de l'actif cible de 54,9 %. Ces investissements se situaient dans la fourchette permise et étaient composés de 12,3 % d'actions canadiennes, 10,5 % d'actions américaines, 12,7 % d'actions internationales, 10,9 % d'immobilier, 5,7 % de titres de créance privés et 4,6 % d'infrastructure.
- 43,2 % de l'actif était investi dans des obligations et des placements à court terme, par rapport à la composition de l'actif cible de 45,1 %. Cela comprenait 10,7 % d'obligations à rendement réel, 32,0 % d'obligations nominales et en dettes privées et 0,5 % de liquidités, d'investissements à court terme et de couverture de change.

Composition de l'actif¹



1. Les totaux peuvent ne pas correspondre à la somme des chiffres en raison de l'arrondissement.

Actifs de placement – données

Date	Valeur de marché (en millions de dollars)
2017	46,2
2018	56,4
2019	83,9
2020	116,2
2021 T3	146,9

Retour au graphique « Actifs de placement (volet à CD) », page 3

Placements (points saillants) – données

Date	Valeur de marché (en millions de dollars)
Création	6 850
2000	7 024
2001	7 683
2002	7 398
2003	8 797
2004	10 214
2005	12 131
2006	14 349
2007	14 612
2008	11 618
2009	13 466
2010	15 257
2011	15 357
2012	16 712
2013	19 191
2014	20 868
2015	21 919
2016	23 091
2017	24 980
2018	24 610
2019	27 635
2020	29 597
2021 T3	30 846

Retour au graphique « Placements (points saillants) (volet à PD) », page 4

Composition de l'actif – données

Actifs	Valeur de marché (en millions de dollars)
Revenu fixe	5
CPG / marché monétaire	4
Actions étrangères	15
Actions canadiennes	8
Fonds axés sur une date d'échéance	68

Retour au graphique « Composition de l'actif (volet à CD) », page 3

Composition de l'actif (points saillants) – données

Actifs	Valeur de marché (en millions de dollars)
Biens immobiliers, actions de sociétés à capital fermé et infrastructure	21,3 %
Obligations	42,7 %
Actions américaines	10,5 %
Encaisse et placements à court terme	0,5 %
Actions internationales	12,7 %
Actions canadiennes	12,3 %

Retour au graphique « Composition de l'actif (points saillants) (volet à PD) », page 4